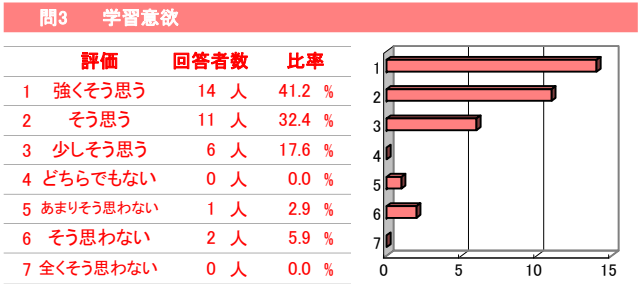
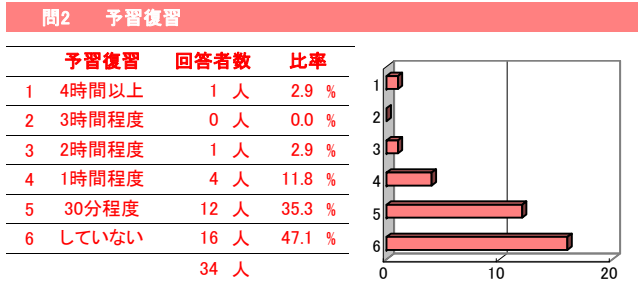
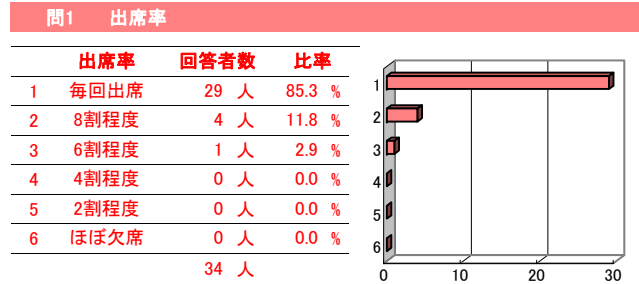


# 平成20年度前期 授業評価アンケート調査集計結果 Part1

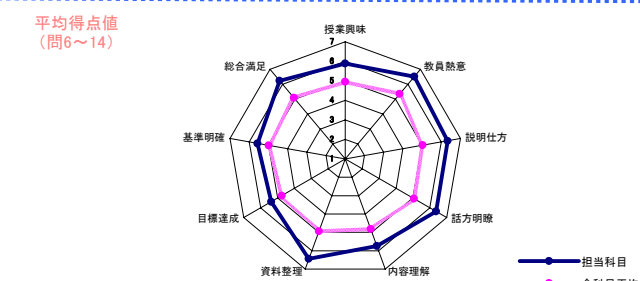
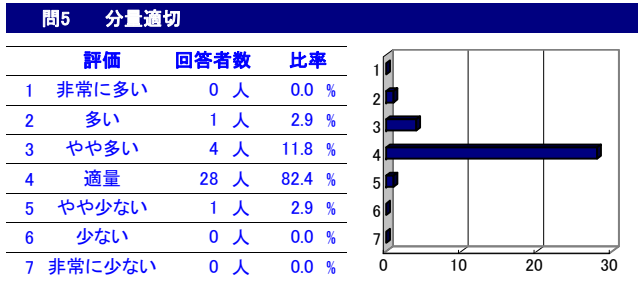
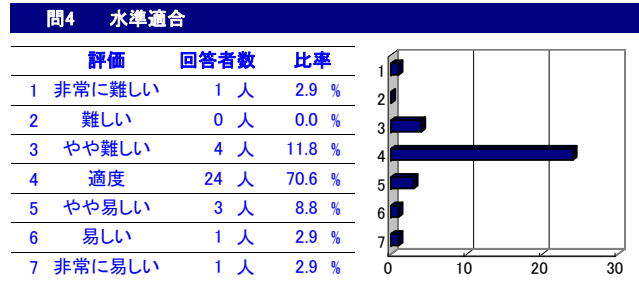
基礎データ

No	アンケートコード	科目名	曜日・時限	担当	受講者数	回答者数	回答率	学部別(受講者数)					学年別(受講者数)			
								法文	教育	医	総理	生資	1年	2年	3年	4年以上
1145	GR11011	現代大学論 - 大学を知り, 大学で学ぶ-	金 3・4	山田 剛史 常勤	38	34	89.5%	4	5	5	21	3	38	0	0	0

学生自身の評価

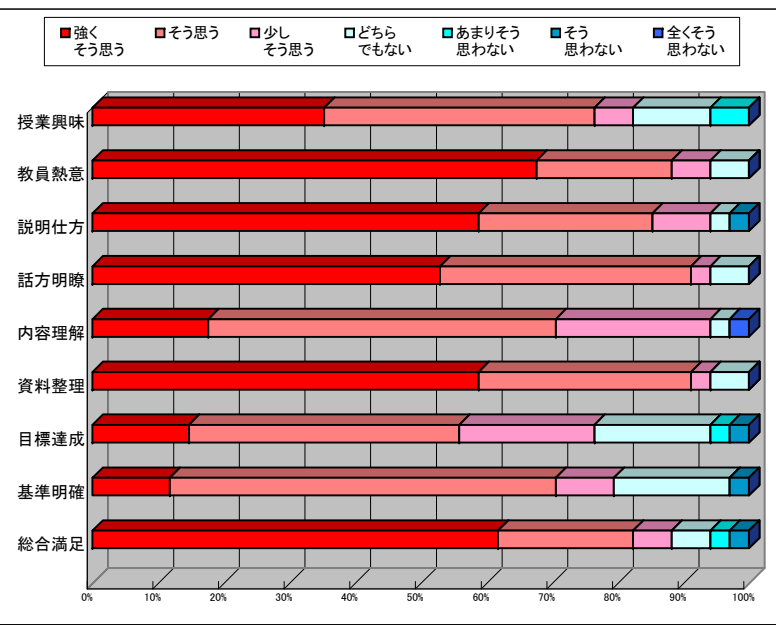


授業・教員への評価(1)



授業・教員への評価(2)

設問項目	強くそう思う	そう思う	少しそう思う	どちらでもない	あまりそう思わない	そう思わない	全くそう思わない	回答数	※得点値		得点差
	7点	6点	5点	4点	3点	2点	1点		担当科目	全科目	
問6 授業興味	35%	41%	6%	12%	6%	0%	0%	34	5.88	4.95	0.94
問7 教員熱意	68%	21%	6%	6%	0%	0%	0%	34	6.50	5.34	1.16
問8 説明仕方	59%	26%	9%	3%	0%	3%	0%	34	6.32	5.03	1.30
問9 話方明瞭	53%	38%	3%	6%	0%	0%	0%	34	6.38	5.07	1.31
問10 内容理解	18%	53%	24%	3%	0%	0%	3%	34	5.74	4.82	0.92
問11 資料整理	59%	32%	3%	6%	0%	0%	0%	34	6.44	4.96	1.48
問12 目標達成	15%	41%	21%	18%	3%	3%	0%	34	5.38	4.75	0.64
問13 基準明確	12%	59%	9%	18%	0%	3%	0%	34	5.56	4.98	0.57
問14 総合満足	62%	21%	6%	6%	3%	3%	0%	34	6.24	5.07	1.16



※得点値の算出方法については、「速報！(別途配付)」に記載。

※平成20年度前期アンケートから、問1で5又は6と回答したデータについては、問2以降除外して集計しています。